



GUARD7
e-learning



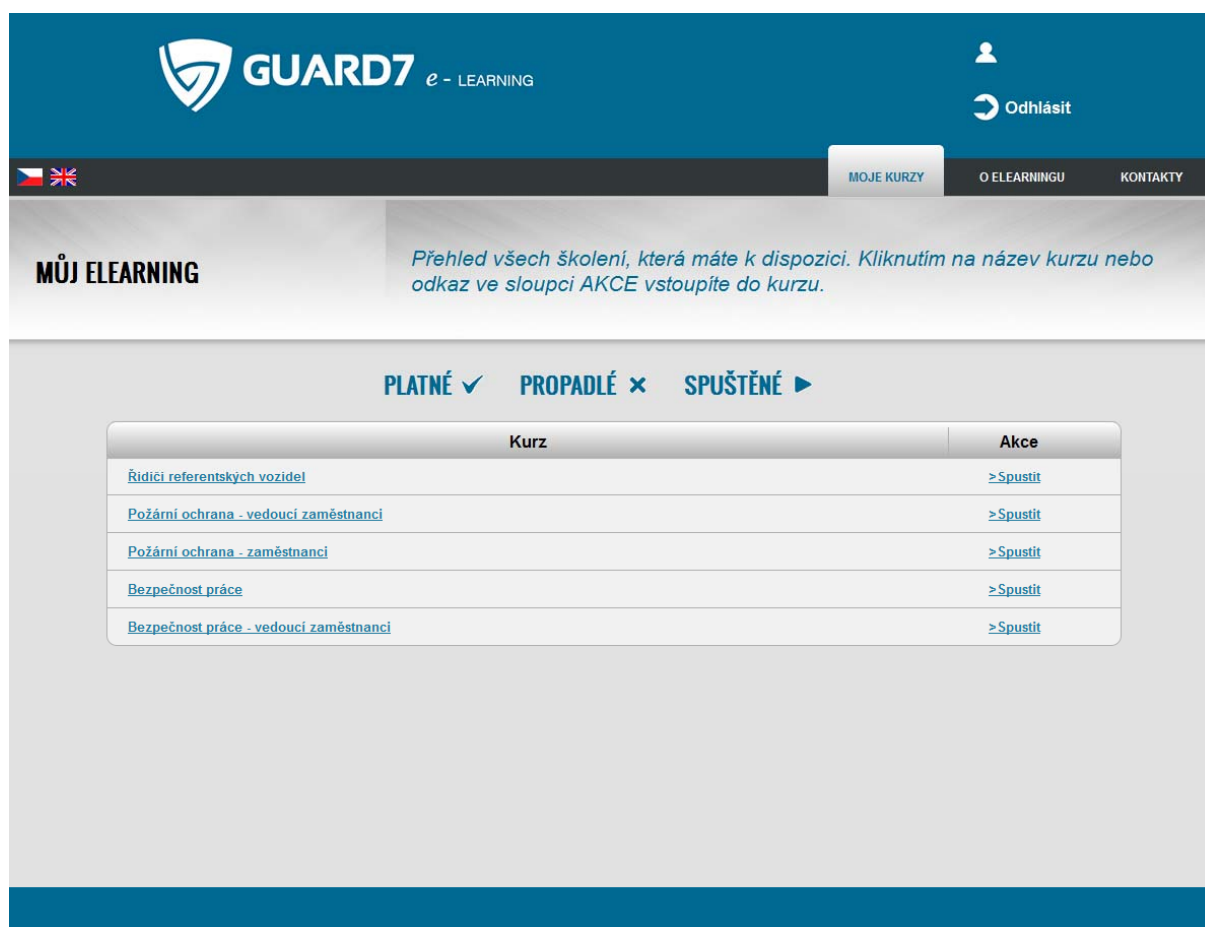
Průvodce e-learningem

Vstup do systému

Pro správnou funkci kurzů je nutné používat **aktuální verze internetových prohlížečů**. Pokud si nejste jisti, jakou verzi internetového prohlížeče používáte, doporučujeme používat prohlížeč Mozilla Firefox. Pro správné zobrazení některých prvků je třeba mít nainstalovanu **aktuální verzi Adobe Flash Playeru**. Zdarma ke stažení je na této adrese: <http://get.adobe.com/cz/flashplayer/>

Po rozkliknutí příslušného odkazu se dostanete na úvodní stranu s výpisem kurzů (záložka **Moje kurzy**). Do kurzu vstoupíte kliknutím na název kurzu nebo kliknutím na tlačítko **Spustit** ve sloupci Akce.

POZOR – pokud se po rozkliknutí odkazu nedostanete na seznam kurzů, odkaz ve vašem emailu bude pravděpodobně zalomen na další řádek. V takovém případě na odkaz neklikejte, ale „ručně“ jej zkopírujte a vložte do příkazového řádku prohlížeče.



The screenshot shows the GUARD7 e-LEARNING interface. At the top, there is a blue header with the GUARD7 logo and 'e - LEARNING' text. On the right, there is a user profile icon and a 'Odhlásit' button. Below the header, there is a navigation bar with 'MOJE KURZY', 'O ELEARNINGU', and 'KONTAKTY' buttons. The main content area is titled 'MŮJ ELEARNING' and contains a message: 'Přehled všech školení, která máte k dispozici. Kliknutím na název kurzu nebo odkaz ve sloupci AKCE vstoupíte do kurzu.' Below this, there are three filter buttons: 'PLATNÉ ✓', 'PROPADLÉ ✕', and 'SPUŠTĚNÉ ▶'. A table lists courses with their names and 'Akce' (Actions) column containing '>Spustit' buttons.

Kurz	Akce
Řidiči referentských vozidel	>Spustit
Požární ochrana - vedoucí zaměstnanci	>Spustit
Požární ochrana - zaměstnanci	>Spustit
Bezpečnost práce	>Spustit
Bezpečnost práce - vedoucí zaměstnanci	>Spustit

Přehled kurzů

Vstup do kurzu - identifikační údaje uživatele

Po spuštění kurzu (tlačítko **Spustit**) se dostanete k formuláři s vašimi identifikačními údaji. Údaje z formuláře budou použity k následnému vystavení certifikátu o úspěšném absolvování kurzu. Na zadanou e-mailovou adresu bude poté tento certifikát zaslán. K vyplnění údajů proto přistupujte zodpovědně. Většina údajů je již předvyplněna za vás. Do samotného kurzu vstoupíte stiskem tlačítka **Zahájit kurz**.

Požární ochrana - vedoucí zaměstnanci

Zkontrolujte si své údaje před zahájením elearningu

Jméno a příjmení	<input type="text" value="Jan Kotrba"/>
E-mail	<input type="text" value="1@guard7.cz"/>
Osobní číslo	<input type="text" value="123456"/>
Jméno organizace	<input type="text" value="G U A R D 7, v.o.s."/>
Sídlo organizace	<input type="text" value="Divišova 235, Pardubice"/>
Pracovní pozice	<input type="text" value="administrativní pracovník"/>



Zahájit kurz

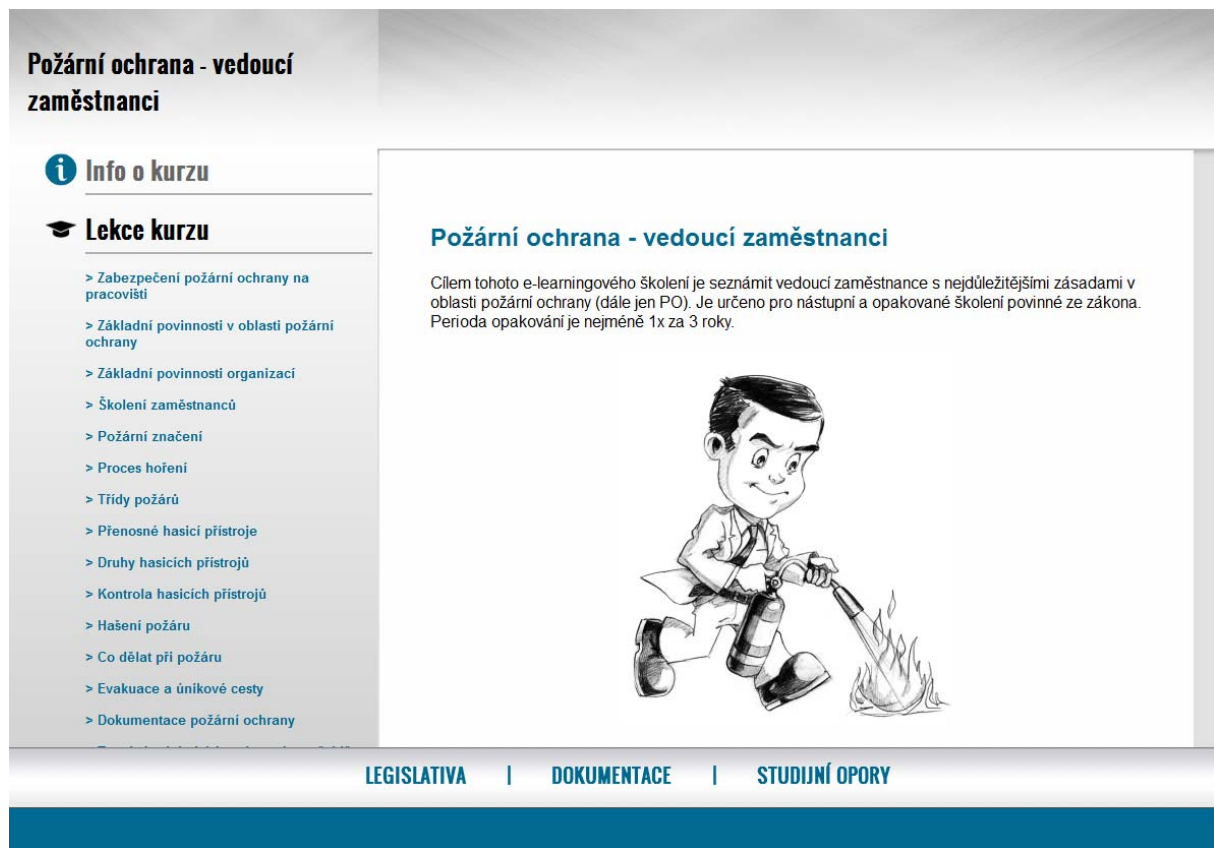
ÚDAJE BUDOU VÝHRADNĚ POUŽITY PRO VYSTAVENÍ CERTIFIKÁTU O ABSOLVOVÁNÍ A PRO ADMINISTRACI KURZŮ

Identifikační údaje uživatele

Úvodní strana kurzu

Úvodní strana kurzu obsahuje základní seznámení s kurzem. Po levé straně se zobrazuje seznam všech lekcí daného kurzu. Kliknutím na název lekce se přesunete do kterékoliv lekce. Na následující lekci se dostanete také pomocí modré šipky v pravé části obrazovky.

Ve spodní části kurzu naleznete záložku **Legislativa**. V této záložce máte k dispozici veškerou legislativu související s probíranou tematikou. Kurzy mohou obsahovat také další záložky – **Dokumentace** (obsahuje vnitřní dokumentaci organizace) a **Studijní opory** (doplňující informace ke kurzu, užitečné materiály apod.).



The screenshot shows a web interface for a course titled "Požární ochrana - vedoucí zaměstnanci". On the left, there is a navigation menu with sections: "Info o kurzu" and "Lekce kurzu". The "Lekce kurzu" section contains a list of 16 topics, each preceded by a right-pointing arrow. The main content area on the right features the course title, a brief description of the course's purpose, and a cartoon illustration of a firefighter. At the bottom of the page, there are three tabs: "LEGISLATIVA", "DOKUMENTACE", and "STUDIJNÍ OPORY".

Požární ochrana - vedoucí zaměstnanci


Info o kurzu

Lekce kurzu

- > Zabezpečení požární ochrany na pracovišti
- > Základní povinnosti v oblasti požární ochrany
- > Základní povinnosti organizací
- > Školení zaměstnanců
- > Požární značení
- > Proces hoření
- > Třídy požárů
- > Přenosné hasicí přístroje
- > Druhy hasicích přístrojů
- > Kontrola hasicích přístrojů
- > Hašení požáru
- > Co dělat při požáru
- > Evakuace a únikové cesty
- > Dokumentace požární ochrany

Požární ochrana - vedoucí zaměstnanci

Cílem tohoto e-learningového školení je seznámit vedoucí zaměstnance s nejdůležitějšími zásadami v oblasti požární ochrany (dále jen PO). Je určeno pro nástupní a opakované školení povinné ze zákona. Perioda opakování je nejméně 1x za 3 roky.

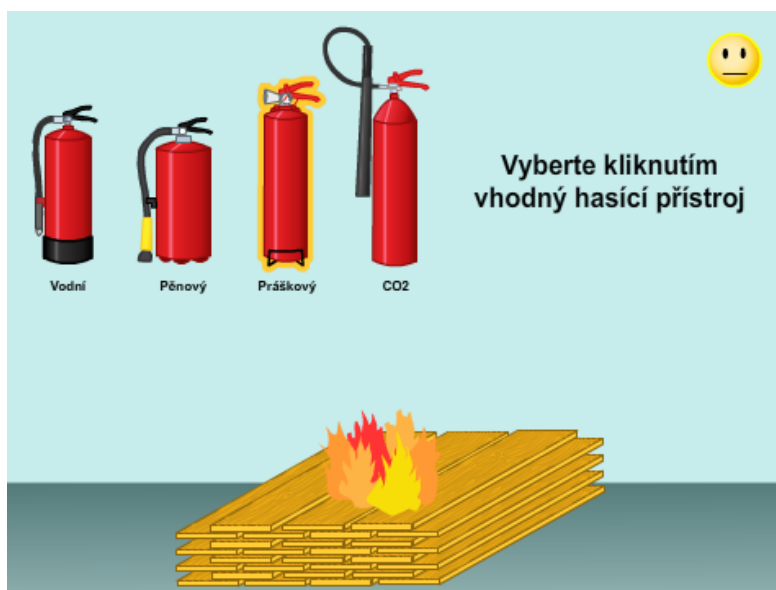


LEGISLATIVA | DOKUMENTACE | STUDIJNÍ OPORY

Úvodní strana kurzu

Prvky e-learningového kurzu

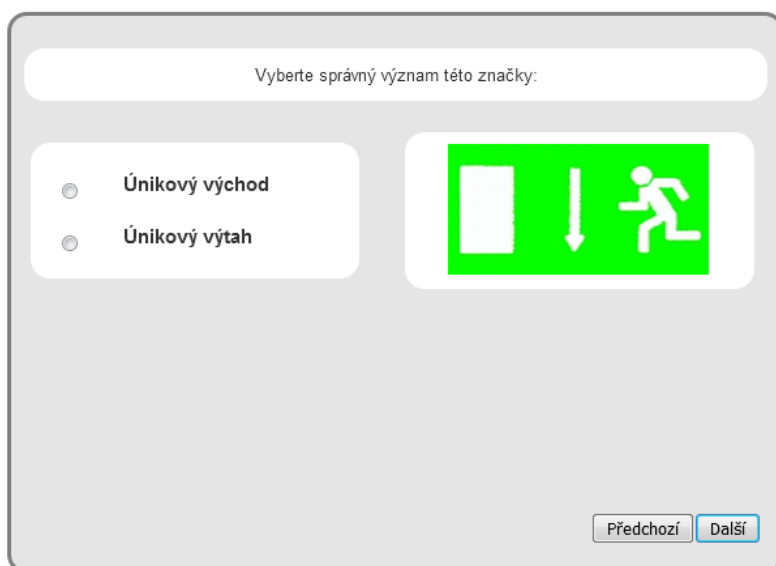
Animace – každou animaci je třeba spustit, některé animace vyžadují zapnutí zvuku.



Animace

Průběžné (kontrolní) testy – tento test není hodnocen, nemusíte ho tedy absolvovat, slouží pouze jako příprava k závěrečnému testu, který je složen z otázek těchto testů.

Kontrolní testy jsou označeny touto ikonkou:




Kontrolní test

Rozšiřující texty – zobrazují se v samostatném okně. Jsou označeny [hypertextem](#).

Rozšiřující texty jsou označeny touto ikonkou:




Přímý kontakt s postiženým při dýchání z úst do úst samozřejmě představuje pro zachránce jisté zdravotní riziko. Přenos HIV na zachránce nebyl prokázán nikdy, zcela ojediněle byl zaznamenán přenos infekce tuberkulózy či SARS. Laboratorní testy prokázaly, že bariérové pomůcky s jednocestnými filtry mohou ochránit zachránce před přenosem bakterií z úst postiženého. V případě, že bariérovou pomůcku máte s sebou, vždy ji použijte. V ČR jsou nejrozšířenější dvě takové pomůcky - resuscitační rouška a resuscitační maska.



Rozšiřující text

Výtahy z legislativy – stejně jako rozšiřující texty se zobrazují v samostatném okně. Kompletní znění daného legislativního předpisu je k dispozici ve spodní záložce **Legislativa**.

Výtahy z legislativy jsou označeny touto ikonkou:



§ 37

Požární kniha

(1) Požární kniha slouží k záznamům o všech důležitých skutečnostech týkajících se požární ochrany, např. o provedených preventivních požárních prohlídkách, školení zaměstnanců a osob uvedených v § 23 odst. 4 a 5, odborné přípravě preventivních požárních hlídek, preventivních požární ochrany, o vzniklých požárech, uskutečnění cvičného požárního poplachu a kontrole dokumentace požární ochrany. Počet požárních knih a určení, pro který objekt nebo zařízení slouží, stanoví právnická osoba nebo podnikající fyzická osoba (např. § 30).

(2) Požární kniha slouží také k záznamům o kontrole, údržbě nebo opravě požárně bezpečnostního zařízení. Záznam v požární knize o kontrole a údržbě požárně bezpečnostních zařízení je platným dokladem podle § 7 odst. 3, není-li touto vyhláškou nebo průvodní dokumentací výrobce stanoveno jinak.

Výtah z legislativy

Video – některé kurzy obsahují praktické videoukázky. Většina videí je ozvučena.



Video

Závěrečný test

Každý kurz je ukončen závěrečným testem, který má za úkol prověřit vaše získané znalosti. Před samotným vstupem do závěrečného testu je třeba zaškrtnout souhlas s tím, že jste školení provedli osobně a porozuměli jste mu v plném rozsahu. Máte zde také možnost zaslat vaše dotazy či připomínky k danému kurzu.

V úvodu každého testu naleznete instrukce k jeho provádění.

Závěrečný test

Tento závěrečný test je složen z **12 otázek**. Se všemi otázkami jste se mohli setkat v předchozích kontrolních otázkách. Každá otázka má pouze jednu správnou odpověď.

Pro úspěšné absolvování testu je třeba správně odpovědět alespoň na **10 otázek**.

Zvolením tlačítka **DALŠÍ** se dostanete na první otázku. Během celého testu se můžete k otázkám vracet a případně měnit vaše odpovědi. Test ukončíte zvolením tlačítka **VYHODNOTIT** v levém dolním rohu.

VyhodnotitDalší

Instrukce k závěrečnému testu

U většiny kurzů je třeba správně zodpovědět alespoň 80% otázek. Pokud tento požadavek nesplníte, můžete test provést znovu. Počet opakování testu není omezen. Při neúspěchu se zvolením tlačítka **Konec** přesunete na začátek kurzu. Můžete si tak zopakovat některé lekce nebo rovnou absolvovat závěrečný test. Tlačítkem **Rekapitulace** se můžete podívat, jaké jste v testu udělali chyby.

Vyhodnocení testu

Vaše hodnocení	33% (4 bodů)
Potřebné hodnocení	80% (10 bodů)

✘
Tlačítkem KONEC se vrátíte na začátek kurzu. Pro úspěšné dokončení kurzu musíte závěrečný test provést znovu.

Neúspěšný závěrečný test

Pokud zodpovíte požadovaný počet otázek správně, máte právo získat certifikát o absolvování kurzu.

Vyhodnocení testu

Vaše hodnocení	100% (12 bodů)
Potřebné hodnocení	80% (10 bodů)

✔ Gratulujeme v testu jste uspěl(a) !
Certifikát byl odeslán na Vámi zadanou emailovou adresu. Stisknutím tlačítka KONEC se vrátíte na začátek tohoto kurzu.

Úspěšný závěrečný test

Certifikát

Certifikát ve formátu pdf se po úspěšném dokončení závěrečného testu otevře do nového okna. Zároveň přijde na emailovou adresu, kterou jste zadali při vyplnění registračních údajů.

CERTIFIKÁT

o úspěšném absolvování školení
Požární ochrana - vedoucí zaměstnanci

Jméno: Jan Kotrba

Organizace: G U A R D 7, v.o.s.

Sídlo organizace: Divišova 235, Pardubice

Pracovní pozice: administrativní pracovník

Osobní číslo: 123456

Školení formou e-learningového kurzu proběhlo dne: **04. 09. 2015**

Tematický plán a časový rozvrh školení je uveden v příloze tohoto certifikátu.

Zaměstnanec svým podpisem stvrzuje, že se školenou tematikou byl seznámen a v plném rozsahu jí porozuměl. Ověření znalostí proběhlo úspěšně pomocí automaticky generovaného závěrečného testu.

Podpis školeného:	Podpis školitele: 
--------------------------	---

Zaměstnanec byl dne _____ seznámen:

- s konkrétními podmínkami na jeho pracovišti a požárním nebezpečím na pracovišti (10 minut),
- s vnitřními předpisy zaměstnavatele vztahujícím se k PO (15 minut),
- s rozmístěním, přístupností a způsobem použití věcných prostředků PO v objektu (hydranty, PHP), rozmístěním uzávěrů energií (plyn, voda, elektrický proud) (10 minut),
- s funkcí, způsobem obsluhy požárně bezpečnostních zařízení na pracovišti (10 minut).

Podpis školeného:	Podpis školitele (vedoucí zaměstnanec):
--------------------------	--

PROHLÁŠENÍ:
Osoba provádějící školení: Miloš Tichler Z-TPO - 293/2002.
Prohlásuji, že jsem v souladu s ustanovením zákona č. 133/1985 Sb., o požární ochraně, ve znění pozdějších předpisů oprávněn provést školení PO.
E-learningový kurz vytvořil a provozuje: G U A R D 7, v.o.s. se sídlem Divišova 235, 530 03 Pardubice, IČO 48173622, DIČ CZ48173622, telefon: 466535700, e-mail: guard7@guard7.cz, www.guard7.cz.

Certifikát o úspěšně absolvovaném kurzu